

Istruzioni per la prenotazione della PROVA FINALE

La **prenotazione** si effettua tramite la propria area riservata del portale ISIDATA

link ISIDATA: <https://servizi1.isidata.net/SSDidatticheco/Allievi/LoginAllieviRes.aspx>

1. Selezionare il Conservatorio di Vibo Valentia, poi inserire il codice e la password




Fig.1

2. Cliccare su Gestione dati principali

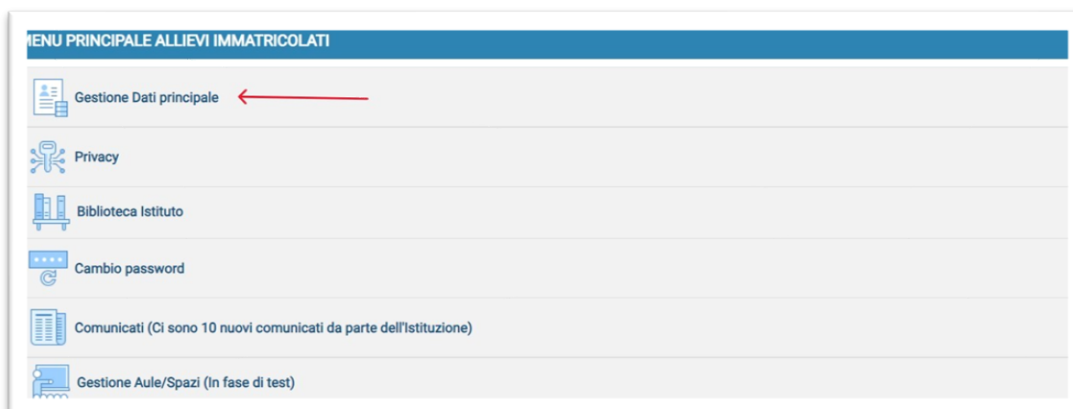


Fig.2

3. Cliccare su gestione esami



Fig.3

4. Per prenotare l'esame cliccare sul simbolo di **POSTIT** in corrispondenza dell'esame da prenotare

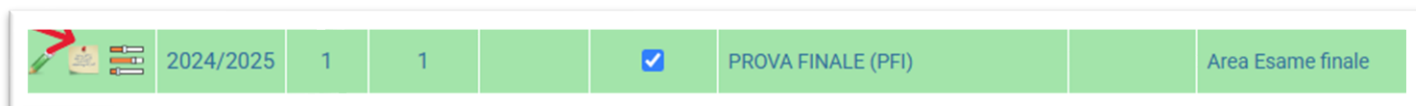


Fig.4

5. Scegli il tipo esame: **Prova Finale**

Infine cliccare su **Richiedi Prenotazione**

The screenshot shows a web form titled 'Richiedi Prenotazione' with a document icon and a blue checkmark. Below the title is a section '- Dati originali dell'esame registrati dal Conservatorio:' containing the following fields: 'Corso' (PROVA FINALE (PFI)), 'Descrizione lunga' (PROVA FINALE), 'Specifica corso', 'Sospensioni ecc.', 'Area' (Area Esame finale 14), 'Crediti' (0), 'Anno' (1), 'Durante anno' (1), 'Anno accademico' (2025/2026), 'Anticipo' (checkbox), and 'Docente - Ore Prev./OreEff: 0 / 0'. Below this is a section 'DATI MODIFICABILI PER LA PRENOTAZIONE' with a dropdown menu for 'Tipo Esame' (set to 'Prova Finale'), a dropdown for 'Sessione' (set to 'ESTIVA'), a text input for 'N° Commissione' (set to '1'), and a text input for 'Anno Acc. prenotaz.' (set to '2025/2026'). Red arrows point to the 'Richiedi Prenotazione' title, the 'Prova Finale' dropdown, and the 'Sessione' dropdown.

Fig.5